


Mittenwalder Höhenweg

 400 Hm
2,5 Std.

Diff. B


 15 Min.

 2½ Std.

bergsteigen.com

Alpinverlag
www.alpinverlag.at

Schwierigkeitsbewertung Die erforderliche Klettersteigausrüstung:

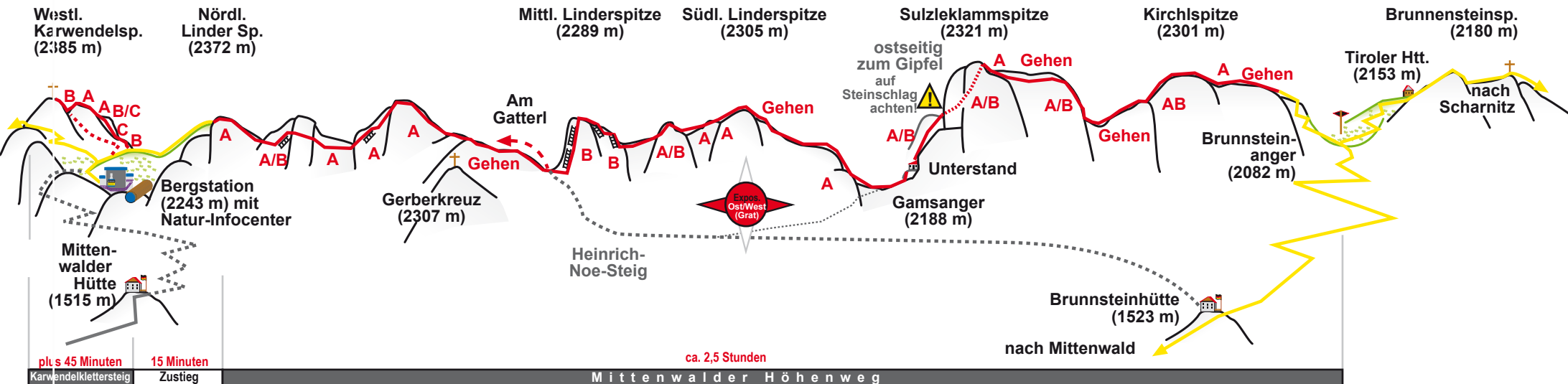
A	leicht	 <p>Klettersteig- handschuhe</p> <p>Helm !</p> <p>Rucksack mit Notfall- ausrüstung</p> <p>Kletter- steigset !</p> <p>Kletter- gurt !</p> <p>festes Schuhwerk</p>
A/B	mäßig	
B	schwierig	
B/C	schwierig	
C	schwierig	
C/D	schwierig	
D	sehr schwierig	
D/E	sehr schwierig	
E	sehr schwierig	
E/F	extrem schwierig	
F	extrem schwierig	
F/G	extrem schwierig	

Bei Wettersturz u. Gewitter - weg vom Eisen, den Klettersteig schnell, gesichert verlassen!
Grafik: Alpines Lehrbuch Sicher Klettersteiggehen - Alpinverlag

Buchtipp: Klettersteigführer Österreich mit DVD-Rom. Infos: www.alpinverlag.at



© bergsteigen.com



Topo zeigt die Ostansicht des Mittenwalder Höhenweges