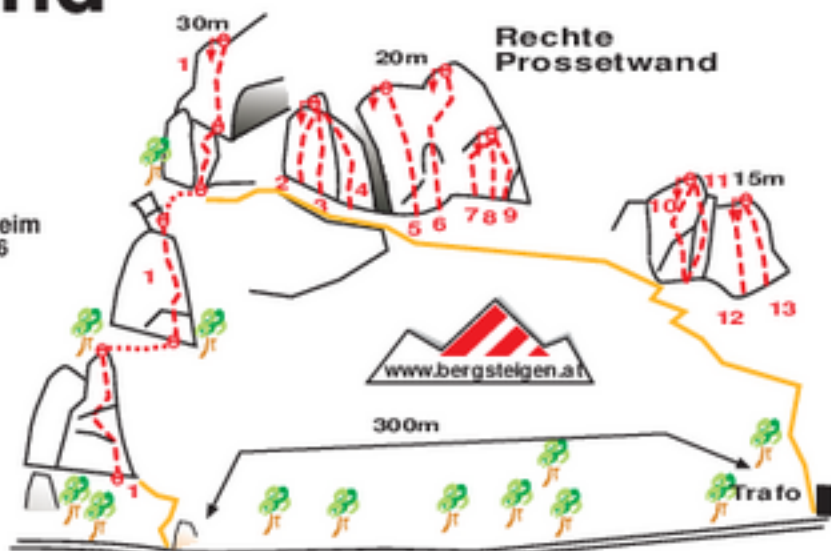


Prosssetwand

Fischauer Vorberge/
Winzendorf

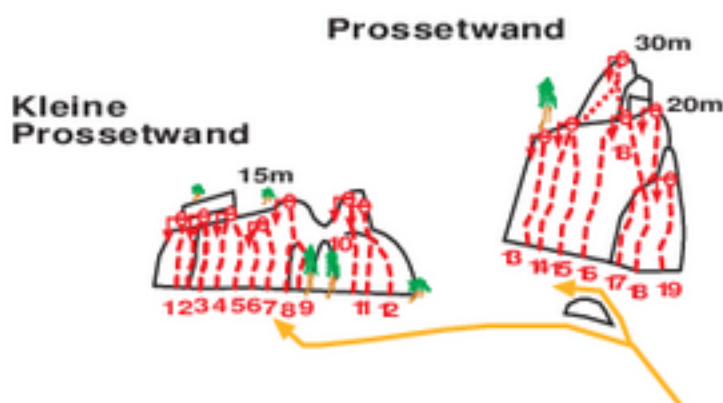
Rechte Prosssetwand

- | | | |
|-----|---------------------------------|-----------------------------------|
| 1. | Über den Dächern von Winzenheim | 4 SL: 25m/5-; 25m/6; 15m/5; 20m/6 |
| 2. | Heil der Eiche | 7- |
| 3. | Im Banne v. Isa | 7- |
| 4. | Odal | 6 |
| 5. | My Pagan Fatherland | 6 |
| 6. | Dagan Holocaust | 6+ |
| 7. | Stiny Plamenu | 6- |
| 8. | Pagan Winter | 6 |
| 9. | Veles | 6+ |
| 10. | Propagandawinter | 7+ |
| 11. | Dies Ater | 6 |
| 12. | Vargsriket | 6- |
| 13. | Vinterriket | 6+ |



Kleine Prosssetwand

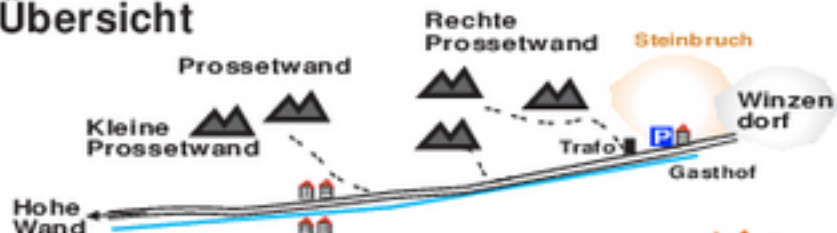
- | | | |
|-----|-------------------|-------|
| 1. | Im Wald | 3- |
| 2. | Mädchenhimmel | 3 |
| 3. | Starke Weiber | 5- |
| 4. | Z.N.S. | 7 |
| 5. | Kalkenkalk | 6+ |
| 6. | Steineiche | 7- |
| 7. | Upzocker | 8- |
| 8. | Irgendwas | 6+/7- |
| 9. | Grindloch | 7/7+ |
| 10. | Soulsearch | 7- |
| 11. | Hauch von Südländ | 7- |
| 12. | Trollstorm | 7/7+ |



Prosssetwand

- | | | |
|-----|-------------------|----|
| 13. | Blue Monday | 7 |
| 14. | Akim | 7+ |
| 15. | Riss | 7+ |
| 16. | First Love Affair | 7 |
| 17. | Edika | 7- |
| 18. | Nova Express | 7+ |
| 19. | | 8- |

Übersicht



© www.bergsteigen.at

Charakter: Über der Prosssettschlucht liegen im Wald verstreut einige Felswände, von denen man nur die Kleine Prosssetwand und die Prosssetwand besuchen sollte. Hier ist der Fels exzellent mit viel Tropflöchern versehen. Die rechte Prosssetwand kann man aber eher vergessen.

Wichtig: Die Felsen liegen auf Privatgrund. Daher richtig Parken, Müll mitnehmen und nicht herumschreien.

Zufahrt: Von der A2 Abfahrt Wr. Neustadt West nach Winzendorf und im Ort bis über die Bahn Richtung Hohe Wand. Gleich nach dem Bahnübergang rechts beim Ght. Highlander bzw. bei der Westernstadt parken.

Offis: Von Wr. Neustadt mit dem Regionalzug nach Winzendorf.

Zugang: Rechte Prosssetwand; Der Straße Richtung hohe Wand folgen und direkt hinter dem Trafo auf kleinem Pfad zu den Einstiegen. 10 min. Für die Tour 'Über den Dächern v. Winzenheim' noch 300 m weiter und bei einem Roten Felsen 5 min nahezu Weglos zum Einstieg. Kleine- und Prosssetwand: Weiter bis vor ein paar Häusern re. ein Weg hinauf geht.