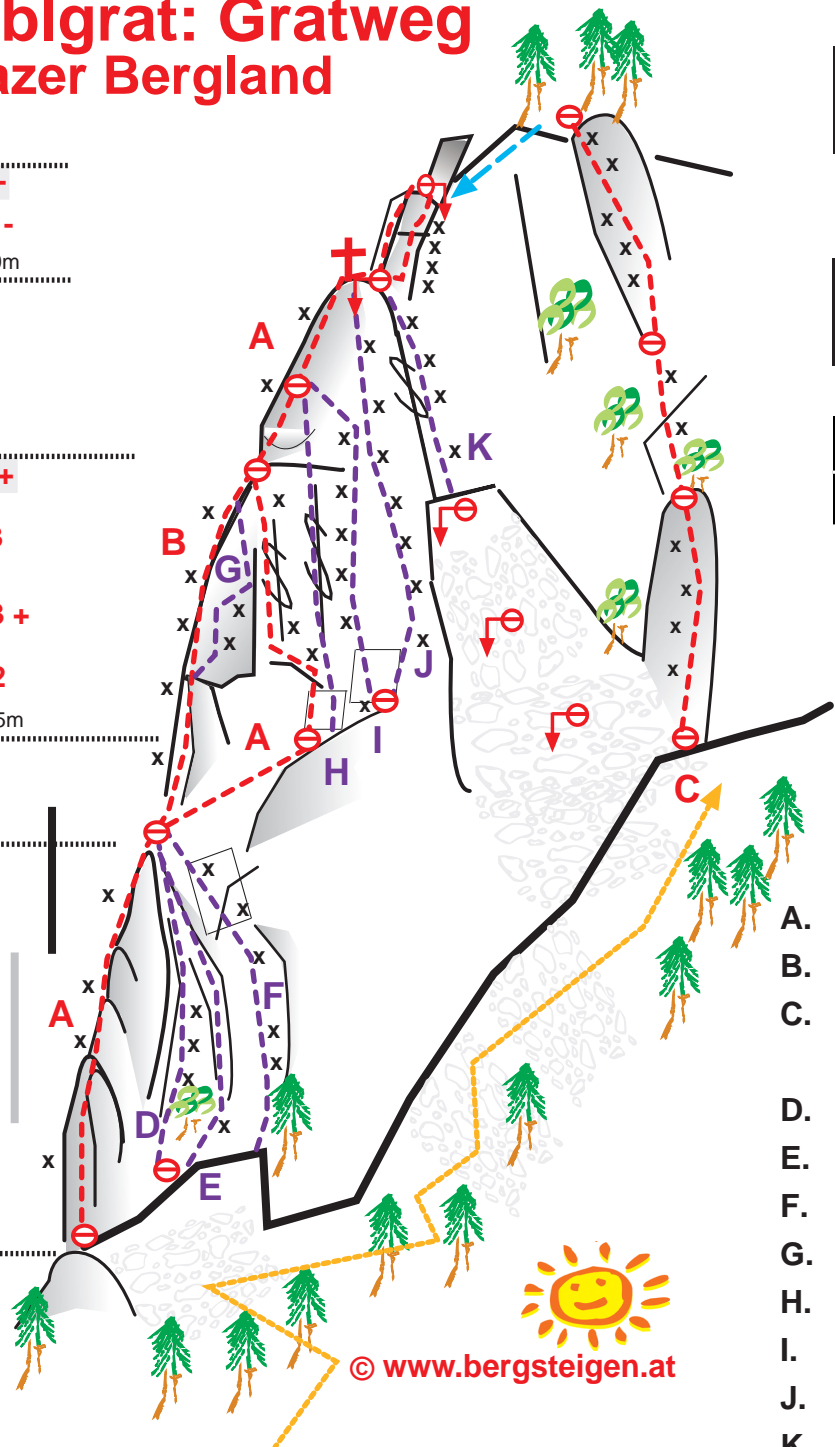
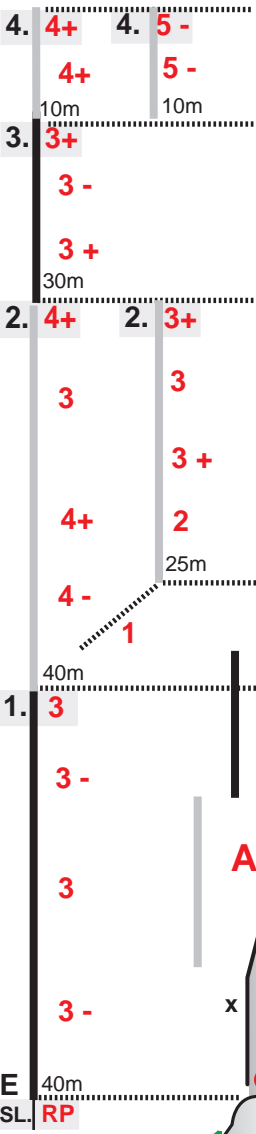
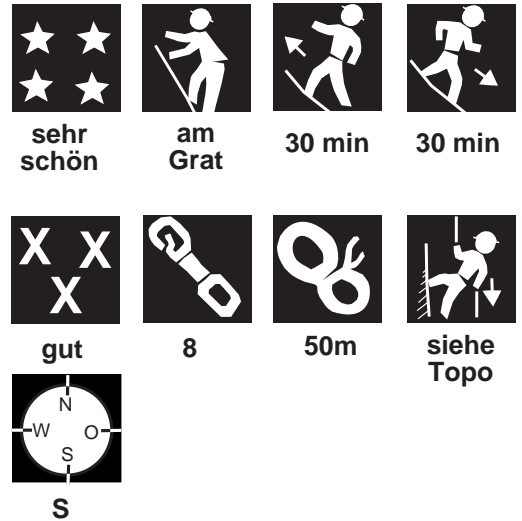


Rablgrat: Gratweg Grazer Bergland



- A. Gratweg 3+
- B. Dir. Kante 4+
- C. Hopfenlaube 4+, 3+, 5-
(mit BH gesichert, aber etw. grasig)
- D. Südwestriss 5-
- E. Var. Südwestriss 5
- F. Welcome 6+
- G. Sepplvariante 6
- H. Wachmannriss 4+
- I. Metallarbeiterriss 4
- J. Var. 6-
- K. Südriss 4+

Allgemeines: Der Rablgrat ist bei den Grazern sehr beliebt und bietet wirklich wunderschöne Gratklettern an festem Fels. Am Grat sind mehrere Varianten möglich, wobei man im Schwierigkeitsgrad 3 + bis zum Kreuz gelangen kann. Im Frühjahr und Herbst ist das Gebiet oft überlaufen.

3 + , Varianten bis 5- möglich

Wandhöhe: 100 m

Kletterlänge: 120 m

Material: 8 Express, Bandschlingen und Helm.

Zustieg: Dem Jägersteig (versicherter Steig) bis nach der Hängebrücke folgen, dann noch auf den Sattel zu einem markanten Steinmann aufsteigen. Nun geht ein Weg nach links zu den Einstiegen. 30 min.

Abstieg: Über den Südriss abseilen (max. 25 m)

Zufahrt: Von Passail Richtung Weiz und am Beginn der Weizklamm (Engstelle), etwa 1 km nach dem Ghf. Kreuzwirt, ist auf der rechten Seite ein beschilderter Parkplatz „Jägersteig“.

Stützpunkt:

Infostand: September 2003

© www.bergsteigen.at