

Höllnrachen Klettersteig

 **20 Hm**
1/4 Std.


Diff. C bzw. E

 **1 3/4 Std.**

 **1 1/2 Std.**

bergsteigen.com

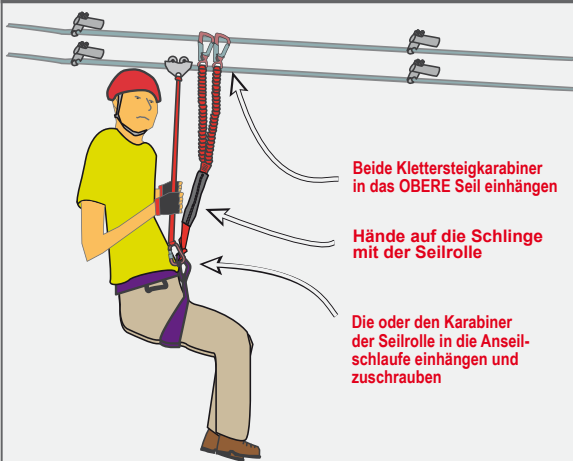
Alpinverlag
www.alpinverlag.at

Schwierigkeitsbewertung		Die erforderliche Klettersteigausrüstung:	
A	leicht		
A/B			
B	mäßig		
B/C	schwierig		
C	schwierig		
C/D			
D	sehr schwierig		
D/E			
E	extrem schwierig		
E/F			
F			
F/G			

Bei Wettersturz u. Gewitter - weg vom Eisen, den Klettersteig schnell, gesichert verlassen!

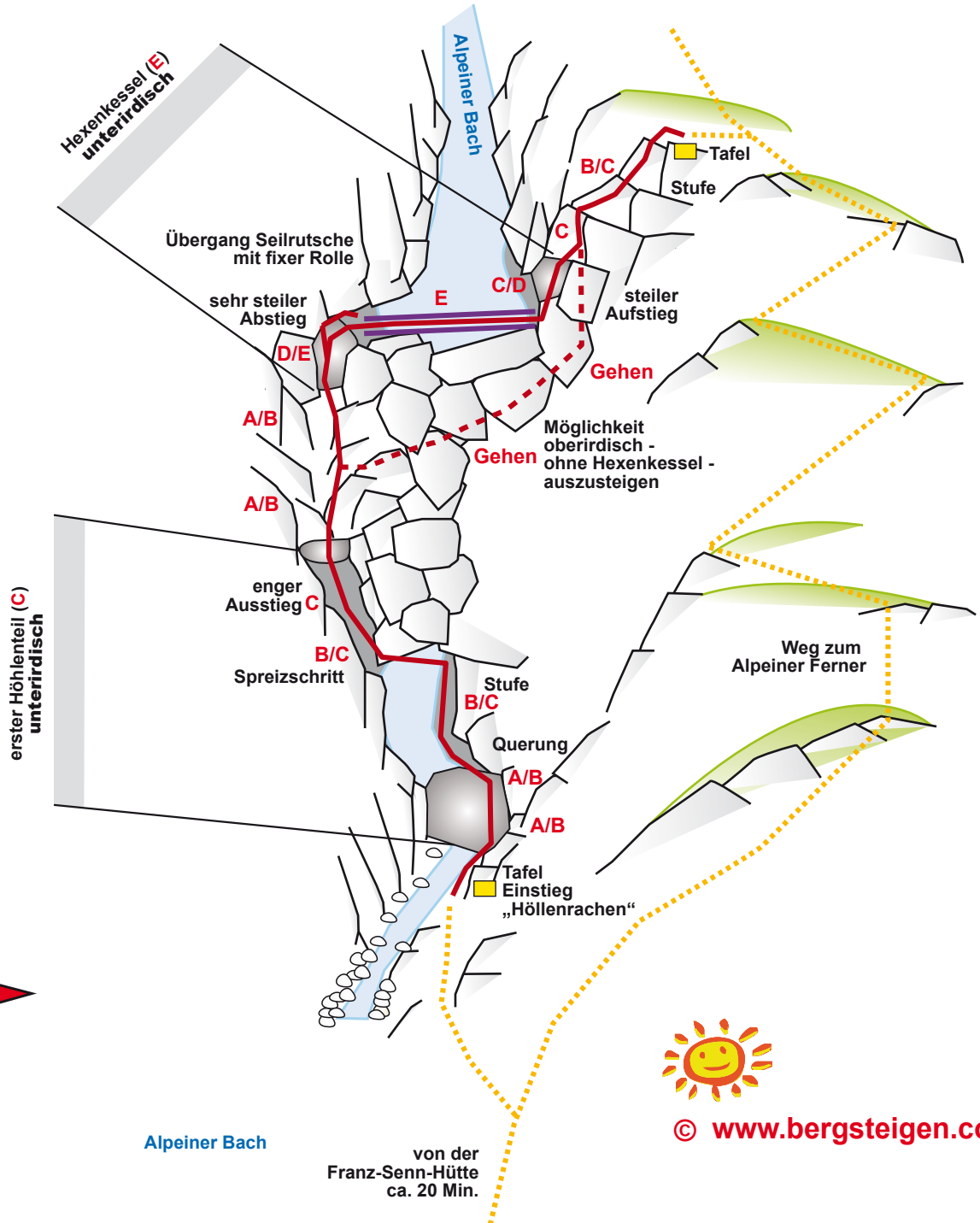
Grafik: Alpines Lehrbuch Sicher Klettersteiggehen - Alpinverlag

Bachquerung Hexenkessel - Seilrutsche mit Rolle



- Beide Klettersteigkarabiner in das OBERE Seil einhängen
- Hände auf die Schlinge mit der Seilrolle
- Die oder den Karabiner der Seilrolle in die Anseilschleife einhängen und zuschrauben

Buchtipp: Klettersteigführer Österreich mit DVD-Rom. Infos: www.alpinverlag.at



Alpeiner Bach

von der Franz-Senn-Hütte ca. 20 Min.

© www.bergsteigen.com